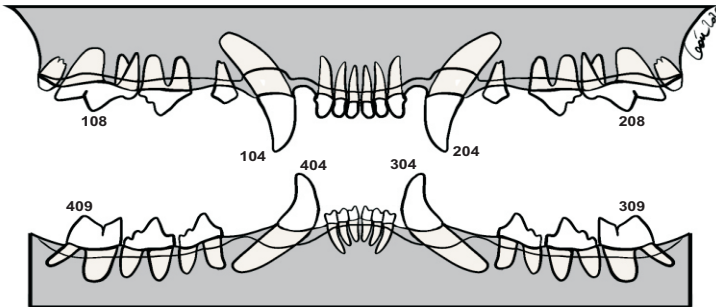
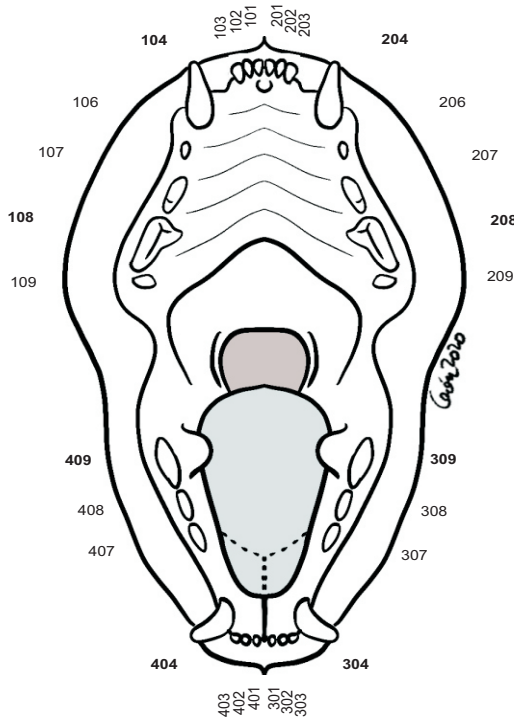


Ficha de Exame Clínico Gato


Nome: _____ Prontuário: _____

Idade: _____ Peso (Kg): _____ Data: _____



Abreviações / Legendas

- | | |
|---|--|
| <p>DP - Doença Periodontal (0-4)
 P - Placa Bacteriana (0-3)
 C - Cálculo Dentário (0-3)
 G - Gengivite (0-3)
 RG - Retração Gengival (mm)
 BP - Bolsa Periodontal (mm)
 EF - Exposição de Furca (0-3)
 MD - Mobilidade Dentária (0-3)
 HG - Hiperplasia de Gengiva</p> <p>Ca - Cárie
 D - Desgaste
 A - Abrasão
 ED - Escurecimento Dentário
 FD - Fratura Dentária
 / DD - Difração Dentária
 / E - Fratura Esmalte
 / CNC - Fratura Coroa Não-Complicada
 / CC - Fratura Coroa Complicada
 / CRNC - Fratura Coroa-Raiz Não-Complicada
 / CRC - Fratura Coroa-Raiz Complicada
 / R - Fratura Raiz</p> <p>HPE - Hipoplasia de Esmalte
 HME - Hipomineralização de Esmalte
 EE - Erosão de Esmalte</p> | <p>LR - Lesão de Reabsorção
 / LR1 - Estágio 1
 / LR2 - Estágio 2
 / LR3 - Estágio 3
 / LR4 - Estágio 4 / a b c
 / LR5 - Estágio 5</p> <p>GV - Giro-versão
 AD - Apinhamento Dentário
 NE - Não-erupcionado
 SN - Supra-numerário
 PD - Persistência Decíduo
 ● - Ausência de dente
 ○ - Úlcera
 UC - Úlcera de Contato
 ARP - Ausência de Rugas Palatinas
 FP - Fenda Palatina
 LM - Lesão de mastigação
 CON - Comunicação Oro-nasal
 FIO - Fístula Intra-oral
 FEO - Fístula Extra-oral</p> <p>Fx/Md - Fratura de Mandíbula
 Fx/Mx - Fratura de Maxila</p> |
|---|--|



N A - Extra-oral / Facial:

N A - Linfonodos:

N A - Mucosa vestibular:

N A - Língua:

N A - Palato:

N A - Tonsilas:

N A - Faringe:

Dente	M1	P4	P3	P2	C	I3	I2	I1	I1	I2	I3	C	P2	P3	P4	M1	D
Triadan M	109	108	107	106	104	103	102	101	201	202	203	204	206	207	208	209	#
Mobilidade																	MD
Retração																	RG
Bolsa																	BP
Furca																	EF
Hiperplasia																	HG
Reabsorção																	LR
Cálculo																	C
Placa																	P
Gengivite																	G

Dente	M1	P4	P3	C	I3	I2	I1	I1	I2	I3	C	P3	P4	M1	D
Triadan M	409	408	407	404	403	402	401	301	302	303	304	307	308	309	#
Mobilidade															MD
Retração															RG
Bolsa															BP
Furca															EF
Hiperplasia															HG
Reabsorção															LR
Cálculo															C
Placa															P
Gengivite															G